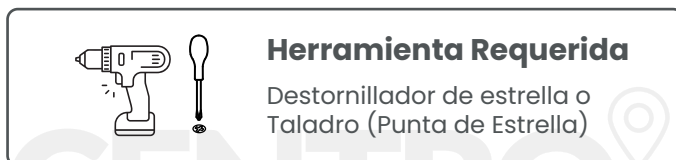

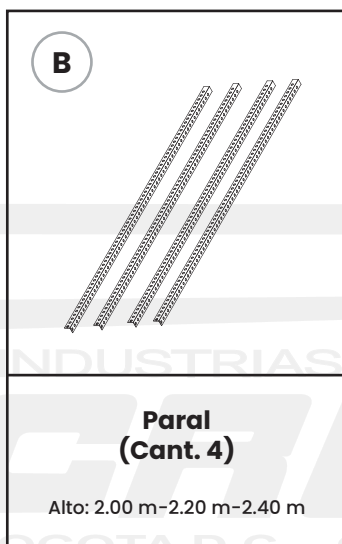
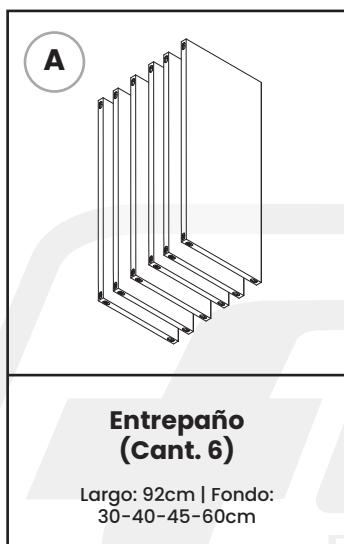


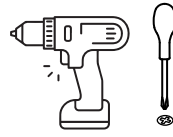
INSTRUCCIONES DE ENSAMBLE

ESTANTERÍA METÁLICA LIVIANA

PARTES

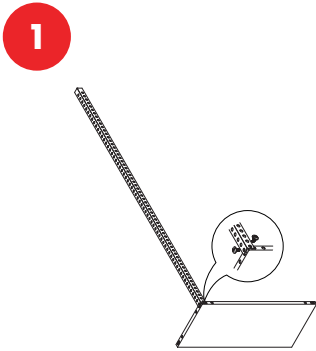


Si tiene problemas ensamblando este producto, por favor contáctenos al +57 302 4376667 para recibir ayuda.




Herramienta Requerida


Destornillador de estrella o
 Taladro (Punta de Estrella)



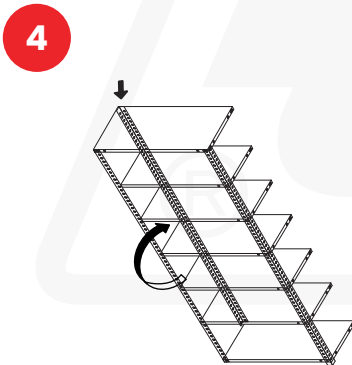
Ubique las superficies en forma de (L) y de forma opuesta. (Parte interna hacia arriba).



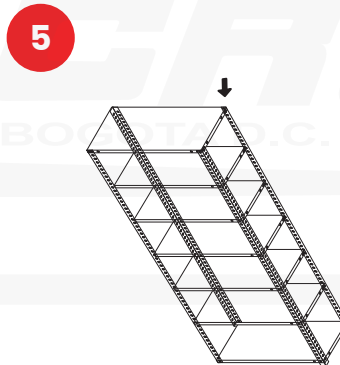
Ubique el pedestal (A) sobre el extremo derecho de la superficie y atornille.



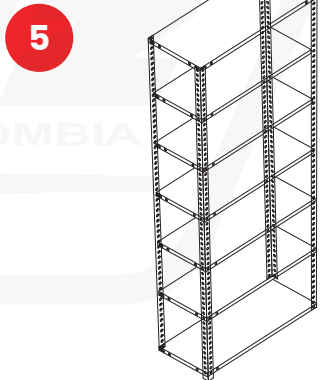
Ubique el otro pedestal (A) sobre el extremo izquierdo de la superficie y atornille.



Ubique las platinas en la mitad de las dos maderas. Sujételas por medio de tornillos.



Ubique la cajonera en el otro extremo al revés y abra las gavetas al máximo. Luego, atornille internamente la cajonera con la madera.



Ubique la cajonera en el otro extremo al revés y abra las gavetas al máximo. Luego, atornille internamente la cajonera con la madera.

Si tiene problemas ensamblando este producto, por favor contáctenos al **+57 302 4376667** para recibir ayuda.

